

CARRÉ
MADE FOR AGRICULTURE



C2M

Détruisez vos couverts végétaux !

C2M



■ DÉCHAUMEUR - CULTIVATEUR

C2M est un outil porté 3 points de reprise de labour, de déchaumage et de destruction des couverts végétaux. La profondeur de travail peut aller jusqu'à 25 cm à 8 Km/h.

Les différents pas de dents utilisables sur un même châssis, en font un outil très polyvalent. Avec un choix de 5 modèles de dents possibles, réparties sur 2 poutres, et onze types d'équipements C2M permet une large gamme d'utilisation. C2M existe en 3 m, 3 m 50 et 4 m en fixe. Une version repliable hydrauliquement à 3 m pour le transport, existe de 4 m à 6 m.

La puissance requise est de 30 à 35 CV par mètre, selon les équipements.

■ ARGUMENTAIRE C2M

■ LE CHÂSSIS

1. CHÂSSIS FIXE :

- Bâti tube carré 100x8 mm / 2 poutres monobloc entièrement soudées.
- Entraxe poutre : 750 mm.
- Attelage 3 points à broches anti-rotation entre chapes :
 - Écartement n°3 - Broche n°2/3
- Deux densités de dents au choix pour un même bâti.
- Signalisation et éclairage en option

| LARGEUR | 3 M | | 3 M 50 | | 4 M | |
|------------------------|-----|------|--------|------|-----|------|
| Pas (cm) | 250 | 350 | 235 | 325 | 250 | 320 |
| Nombre de dents | 13 | 9 | 15 | 11 | 17 | 13 |
| Largeur de travail | 3m | 2m80 | 3m29 | 3m25 | 4m | 3m84 |
| Puissance requise (CV) | 105 | 90 | 125 | 105 | 140 | 120 |

2. ATTELAGE POUSSÉ :

- 2 modèles au choix :
- 1 modèle attelage si utilisation d'un rouleau 8 barres carré 25 Ø 445.
- 1 modèle plus court si utilisation C2M sans rouleau..
- 1 paire de roues pivotantes Ø 760 - 10,75 x 15/10 incluse dans tarif.
- Signalisation et éclairage en option.



| LARGEUR | 3 M | | 3 M 50 | | 4 M | |
|------------------------|------|------|--------|--|------|------|
| Pas (cm) | 270 | 350 | 325 | | 270 | 320 |
| Nombre de dents | 11 | 9 | 11 | | 15 | 13 |
| Largeur de travail | 2m70 | 2m80 | 3m25 | | 3m78 | 3m84 |
| Puissance requise (CV) | 105 | 90 | 125 | | 140 | 120 |

3. CHÂSSIS REPLIABLE :

- Châssis central monobloc entièrement soudé, avec attelage 3 points à broches anti-rotation entre chapes écartement n°3 - Broche n°2/3.
- Bâti des extensions en tube 100x8 mm sur 2 poutres 750 mm d'entraxe, entièrement soudé.
- Deux densités de dents au choix pour un même bâti.
- Repliage hydraulique à 3m en 2 parties 2 vérins double effet.
- Verrouillage hydraulique des extensions au transport et au travail.
- Signalisation et éclairage en option.

| LARGEUR | 4 M | | 5 M | | 6 M | |
|------------------------|-----|------|-----|------|-----|-----|
| Pas (cm) | 250 | 320 | 250 | 310 | 250 | 300 |
| Nombre de dents | 17 | 13 | 21 | 17 | 25 | 21 |
| Largeur de travail | 4m | 3m84 | 5m | 4m96 | 6m | 6m |
| Puissance requise (CV) | 140 | 120 | 175 | 150 | 210 | 180 |



▪ LES DENTS



Dent carré 30 double spires.
Dégagement 580 mm.

La double spire permet à la dent de vibrer longitudinalement et latéralement. Favorise l'ameublissement et l'émiettement du sol.



Dent carré 35 double spires.
Dégagement 720 mm.

La double spire permet à la dent de vibrer longitudinalement et latéralement. Favorise l'ameublissement et l'émiettement du sol. Résistance accrue avec cette section.



Dent Chisel monolame 55x25.
Dégagement 670 mm.

Permet un travail en profondeur pour favoriser le mélange.



Dent Chisel bilame 55x25 + 20.
Dégagement 690 mm.

Permet un travail en profondeur pour favoriser le mélange. Résistance accrue avec la bilame.



Dent sécurité boulon.
Dégagement 840mm.

Permet un mélange intensif et homogène sur toute la superficie du travail.

▪ LES SOCS



Soc réversible 75x13x345.
Adaptable sur dent carré 30 et 35.
Permet un ameublissement et un émiettement important.



Soc réversible 140x14x500.
Adaptable sur dent carré 30 et 35.
Chisel monolame et Chisel bilame.

Permet un ameublissement et un émiettement important. Billonnage diminué par rapport au soc précédent.



Soc réversible 55x15x400. Adaptable sur dent Chisel monolame et Chisel bilame.

Permet de limiter la résistance à la traction tout en permettant un ameublissement.



Soc triangulaire 300x8.
Adaptable sur dent carré 30 et 35.

Permet un déchaumage superficiel.



Possibilité de soc à échange rapide.


NOUS CONSULTER. Permet d'adapter plusieurs types de socs pour différents usages.



Soc pointe 120 + versoir 100 + aileron D/G 300.
Adaptable sur dent sécurité boulon.

Permet une qualité de mélange avec une diminution de la traction.


▪ NOTE ÉCO-IMPACT



▪ LIVRAISON ET MISE EN SERVICE

▪ CONDITIONS DE LIVRAISON

Matériel livré monté sauf les équipements arrière sur le châssis et la rampe de signalisation



Temps estimé
de montage
environ 3 heures

▪ MISE EN SERVICE

Forfait de mise en service par un technicien Carré :

1/2 journée

■ TARIF C2M

Le tableau ci-dessous regroupe toutes les combinaisons possibles de machines. Vous allez vous-même élaborer le code final correspondant à la machine que vous recherchez. Il suffit d'ajouter les codes relatifs aux différentes colonnes, les uns à la suite des autres.

| TABLEAU C2M | | | | | | | | | |
|---------------------------------|------|---------|----|-----------------|----|--------------------------------|---|--|---|
| Désignation | | Largeur | | Nombre de dents | | Type de dent | | Type de soc | |
| C2M Fixe | C2MF | 3m00 | 30 | 9 | 09 | Dent carré de 30 double spires | 1 | Soc réversible 75x13x345 | 1 |
| C2M Repliable | C2MR | 3m50 | 35 | 11 | 11 | Dent carré de 35 double spires | 2 | Soc réversible 75x13x345 + anti-abrasif carbure | 2 |
| C2M Fixe POUSSÉ si pas rouleau | C2MP | 4m00 | 40 | 13 | 13 | Dent CHISEL monolame 55x25 | 3 | Soc réversible 55x15x400 | 3 |
| C2M Fixe POUSSÉ si avec rouleau | C2MQ | 5m00 | 50 | 15 | 15 | Dent CHISEL bilame 55x25 + 20 | 4 | Soc réversible 55x15x400 + anti-abrasif carbure | 4 |
| | | 6m00 | 60 | 17 | 17 | Dent sécurité boulon | 5 | Soc réversible 140x14x500 | 5 |
| | | | | 21 | 21 | | | Soc réversible 140x14x500 + anti-abrasif carbure | 6 |
| | | | | 25 | 25 | | | Soc triangulaire 300x8 | 7 |
| | | | | | | | | Soc pointe avec versoir central et ailerons | 8 |

Explication du fonctionnement du tableau :

Pour cela, veuillez suivre les explications fournies ci-après.

Sur le tableau ci-dessus, toutes les colonnes contiennent des codes.

1^{re} colonne : Désignation : C2M Repliable = code **C2MR**

2^e colonne : Largeur : 6m00 = code **60**

3^e colonne : Nombre de dents : 25 = code **25**

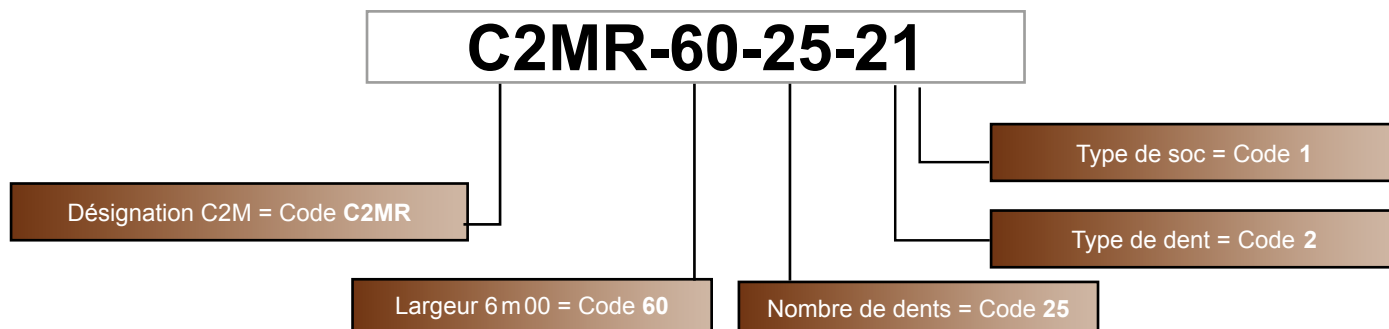
4^e colonne : Type de dent : Dent carré de 35 double spires = code **2**

5^e colonne : Type de soc : Socs réversible 75x13x345 = code **1**

Exemple de code : C2M Repliable 6 m 00, avec dent carré de 35 double spires, soc réversible 75x13x345.

Attention ! Votre commande ne pourra être enregistrée avant la réception de ces informations.

Code final complet à indiquer sur la commande :



Si les caractéristiques de votre machine ne vous permettent pas de créer un code grâce à notre tableau, veuillez nous consulter.

Merci de contacter **Philippe Fétiveau ou Matthieu Marchand**, au service Relations Clients :

Tel : 02 51 07 86 81 - 02 51 07 82 35

Une fois votre code élaboré, veuillez vous référer aux pages tarifs correspondantes.

ÉQUIPEMENTS ARRIÈRE

- Un large choix d'équipements arrière
- Réglage des équipements par broches sur secteur à positions multiples.
- Roulements auto-alignement graissés à vie sur les rouleaux et roues.

- Double rouleau disques crénelés Ø 510 en V ou en X. **Permet de mélanger de manière optimale la surface travaillée.**



RDD

- Simple rouleau disques crénelés Ø 510 en V ou en X + rouleau 8 barres carré 25 mm, Ø 445. **Permet de mélanger et rappuyer la surface travaillée.**



RDB

- Rouleau 8 barres carré 25 mm, Ø 445. **Permet d'émietter et rappuyer la couche travaillée.**



RB

- Herse peigne, Ø 16 sur 2 barres. Longueur utile 500 mm. **Permet de favoriser la décomposition des pailles. Réduit le porte à faux.**



HP

- Herse peigne escamotable, Ø 16 sur 1 barre + rouleau 8 barres carré 25 mm, Ø 445. **Permet de niveler et rappuyer la couche travaillée.**



BP

- Double rouleau disques ondulés Ø 510 pas de 125. **Permet de trancher et mélanger les résidus organiques en surface et favorise leur décomposition.**



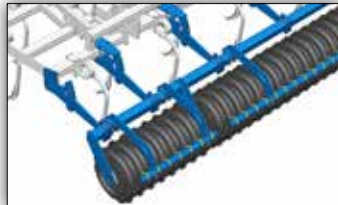
DO

- Rouleau bipenta, double rotor Ø 400 à dents Ø 25. **Permet d'émietter et de mélanger les résidus organiques. Améliore et favorise la décomposition.**



BI

- Rouleau disque alvéolé Ø600 pas de 150. **Permet de consolider le sol pour résister aux intempéries. Diminution du phénomène d'érosion**



DA

- Rouleau disque alvéolé Ø600 pas de 150 + peigne Ø16. **Permet de réguler le flux de terre et d'égaliser les débris puis consolide le sol pour résister aux intempéries**



DAP

NOUVEAU

- Rouleau U Ø500. **Réalise une consolidation optimale du sol. Au travail, le profil en U se remplit de terre. L'adhérence de l'ensemble est améliorée et le patinage du rouleau est quasi inexistant. D'une extrême robustesse, le rouleau U convient également aux sols pierreux. Montés à l'avant et entre les U, les niveleurs tassent le sol tout en empêchant le bourrage du rouleau.**



RU



RL

- Rouleau lames flexibles Ø520. **Réalise un tassement uniforme. Au travail, il est insensible aux collages et aux pierres. Il est adapté pour les sols lourds et humides. Montés à l'avant et entre les lames, les niveleurs tassent le sol tout en empêchant le bourrage du rouleau.**



TABLEAU CODES ÉQUIPEMENTS ARRIÈRE

| Type d'équipement arrière | Type de machine | | Largeur | | |
|---|-----------------|---------------|---------|-------|----|
| Double rouleau disques crénelés Ø 510 en V ou en X. | RDD | C2M FIXE | C2MF | 3m | 30 |
| Simple rouleau disques crénelés Ø 510 en V ou en X + rouleau 8 barres carré 25 mm, Ø 445. | RDB | C2M REPLIABLE | C2MR | 3m 50 | 35 |
| Rouleau 8 barres carré 25 mm, Ø 445. | RB | C2M POUSSÉ | C2MQ | 4m | 40 |
| Herse peigne, Ø 16 sur 2 barres. | HP | | | 5m | 50 |
| Herse peigne escamotable, Ø 16 sur 1 barre + rouleau 8 barres carré 25 mm, Ø 445. | BP | | | 6m | 60 |
| Double rouleau disques ondulés Ø 510 pas de 125. | DO | | | | |
| Rouleau bipenta, double rotor Ø 400 à dents Ø 25. | BI | | | | |
| Rouleau disques alvéolés Ø600 | DA | | | | |
| Herse peignes Ø16 sur 1 barre + Rouleau disques alvéolés Ø600 | DAP | | | | |
| Rouleau U Ø 500 | RU | | | | |
| Rouleau à lames flexibles Ø 520 | RL | | | | |

Exemple de code : RB-C2MR-60

• LES OPTIONS

**PAIRES DE ROUES PNEUS
ESCAMOTABLES 10 PLIS Ø 535 x 168
SUR C2M FIXE**

Pour contrôler la profondeur de travail



Code : 16611

**PAIRE DE ROUES PNEUS
RENFORCÉES ESCAMOTABLES
Ø 530 x 155
SUR C2M FIXE**

Pour contrôler la profondeur de travail et travailler dans les silex



Code : 16641

**PAIRE DE ROUES PNEUS 10 PLIS
Ø 535 x 168 POUR C2M REPLIABLE
SUR RALLONGES**

Pour contrôler la profondeur de travail



Code : 16613

**PAIRE DE ROUES PNEUS
RENFORCÉES Ø 530 x 155 POUR
C2M REPLIABLE SUR
RALLONGES**

Pour contrôler la profondeur de travail et travailler dans les silex



Code : 16643

DÉCROTTOIR POUR DOUBLE ROULEAU DISQUES ONDULÉS

(3 m x 12 - 3 m 50 x 13 - 4 m x 16 - 5 m x 18 - 6 m x 24)

Pour évacuer les mottes entre les disques**Code : 11817****PAIRE DE DÉFLECTEURS LATÉRAUX SUR PARALLÉLOGRAMMES À SÉCURITÉ RESSORT***Pour éviter les projections de terre***Code : 16555****COMPTEUR D'UNITÉ SUR ROULEAU DOUBLE DISQUES ONDULÉS Ø 510***Pour contrôler les surfaces réalisées***Code : 11818****RÉTROVISEUR***Pour sécuriser la vision lors de la circulation***Code : 16880****BÉQUILLES SI PAS D'ÉQUIPEMENT ARRIÈRE***Permet de stabiliser l'appareil au repos***Code : 16805****▪ SIGNALISATION ET ÉCLAIRAGE**

| MATÉRIELS | COMPOSANTS | | CODE |
|----------------------|--|--|-------|
| C2M FIXE | Sur équipement standard ou sans équipement | 2 paires de panneaux réfléchissants 423 x 282 à l'avant et latérale. 1 rampe 2 m 50 avec bande réfléchissante à l'arrière et 2 catadioptrés latéraux. Eclairage. | 16890 |
| | Sur RDD et RDB | | 16891 |
| | Avec attelage poussé | | 16892 |
| C2M REPLIABLE | Sans équipement | 3 paires de panneaux réfléchissants 423 x 282 mm à l'avant, à l'arrière et latérale et 2 catadioptrés latéraux. Eclairage. | 16894 |
| | Sur équipement standard | | 16895 |
| | Sur RDD et RDB | | 16896 |

TARIF BASE

| C2M | | |
|-------------------------|----------|------------|
| Liste des codes | Prix (€) | Poids (Kg) |
| 3,00 mètres fixe | | |
| C2MF-30-09-11 | 2 600 € | 504 Kg |
| C2MF-30-09-12 | 3 000 € | 508 Kg |
| C2MF-30-09-13 | 2 600 € | 508 Kg |
| C2MF-30-09-14 | 3 500 € | 525 Kg |
| C2MF-30-09-15 | 2 600 € | 505 Kg |
| C2MF-30-09-16 | 3 500 € | 508 Kg |
| C2MF-30-09-17 | 2 900 € | 508 Kg |
| C2MF-30-09-21 | 3 000 € | 558 Kg |
| C2MF-30-09-22 | 3 300 € | 562 Kg |
| C2MF-30-09-23 | 3 000 € | 562 Kg |
| C2MF-30-09-24 | 3 300 € | 579 Kg |
| C2MF-30-09-25 | 3 000 € | 559 Kg |
| C2MF-30-09-26 | 3 900 € | 562 Kg |
| C2MF-30-09-27 | 3 300 € | 562 Kg |
| C2MF-30-09-33 | 4 800 € | 671 Kg |
| C2MF-30-09-34 | 5 100 € | 671 Kg |
| C2MF-30-09-35 | 4 800 € | 671 Kg |
| C2MF-30-09-36 | 5 700 € | 670 Kg |
| C2MF-30-09-43 | 5 200 € | 734 Kg |
| C2MF-30-09-44 | 5 600 € | 734 Kg |
| C2MF-30-09-45 | 5 200 € | 734 Kg |
| C2MF-30-09-46 | 6 100 € | 733 Kg |
| C2MF-30-09-58 | 3 100 € | 733 Kg |
| C2MF-30-13-11 | 3 000 € | 580 Kg |
| C2MF-30-13-12 | 3 500 € | 585 Kg |
| C2MF-30-13-13 | 3 000 € | 585 Kg |
| C2MF-30-13-14 | 4 300 € | 610 Kg |
| C2MF-30-13-15 | 3 000 € | 582 Kg |
| C2MF-30-13-16 | 4 300 € | 586 Kg |
| C2MF-30-13-17 | 3 400 € | 586 Kg |
| C2MF-30-13-21 | 3 500 € | 658 Kg |
| C2MF-30-13-22 | 4 000 € | 663 Kg |
| C2MF-30-13-23 | 3 500 € | 663 Kg |
| C2MF-30-13-24 | 4 000 € | 688 Kg |
| C2MF-30-13-25 | 3 500 € | 660 Kg |
| C2MF-30-13-26 | 4 800 € | 664 Kg |
| C2MF-30-13-27 | 3 900 € | 664 Kg |
| C2MF-30-13-33 | 6 100 € | 821 Kg |
| C2MF-30-13-34 | 6 700 € | 821 Kg |
| C2MF-30-13-35 | 6 100 € | 821 Kg |
| C2MF-30-13-36 | 7 500 € | 820 Kg |
| C2MF-30-13-43 | 6 700 € | 912 Kg |

| C2M | | |
|-------------------------|----------|------------|
| Liste des codes | Prix (€) | Poids (Kg) |
| C2MF-30-13-44 | 7 300 € | 912 Kg |
| C2MF-30-13-45 | 6 700 € | 912 Kg |
| C2MF-30-13-46 | 8 100 € | 911 Kg |
| C2MF-30-13-58 | 3 700 € | 911 Kg |
| 3,50 mètres fixe | | |
| C2MF-35-11-11 | 3 000 € | 556 Kg |
| C2MF-35-11-12 | 3 500 € | 556 Kg |
| C2MF-35-11-13 | 3 000 € | 560 Kg |
| C2MF-35-11-14 | 4 100 € | 581 Kg |
| C2MF-35-11-15 | 3 000 € | 558 Kg |
| C2MF-35-11-16 | 4 100 € | 561 Kg |
| C2MF-35-11-17 | 3 300 € | 561 Kg |
| C2MF-35-11-21 | 3 500 € | 622 Kg |
| C2MF-35-11-22 | 3 900 € | 626 Kg |
| C2MF-35-11-23 | 3 500 € | 626 Kg |
| C2MF-35-11-24 | 3 900 € | 647 Kg |
| C2MF-35-11-25 | 3 500 € | 624 Kg |
| C2MF-35-11-26 | 4 600 € | 627 Kg |
| C2MF-35-11-27 | 3 800 € | 627 Kg |
| C2MF-35-11-33 | 5 700 € | 627 Kg |
| C2MF-35-11-34 | 6 100 € | 627 Kg |
| C2MF-35-11-35 | 5 700 € | 756 Kg |
| C2MF-35-11-36 | 6 800 € | 759 Kg |
| C2MF-35-11-43 | 6 200 € | 837 Kg |
| C2MF-35-11-44 | 6 600 € | 837 Kg |
| C2MF-35-11-45 | 6 200 € | 837 Kg |
| C2MF-35-11-46 | 7 300 € | 836 Kg |
| C2MF-35-11-58 | 3 600 € | 836 Kg |
| C2MF-35-15-11 | 3 400 € | 634 Kg |
| C2MF-35-15-12 | 4 000 € | 638 Kg |
| C2MF-35-15-13 | 3 400 € | 666 Kg |
| C2MF-35-15-14 | 4 900 € | 634 Kg |
| C2MF-35-15-15 | 3 400 € | 634 Kg |
| C2MF-35-15-16 | 4 900 € | 638 Kg |
| C2MF-35-15-17 | 3 800 € | 638 Kg |
| C2MF-35-15-21 | 4 000 € | 722 Kg |
| C2MF-35-15-22 | 4 600 € | 728 Kg |
| C2MF-35-15-23 | 4 000 € | 728 Kg |
| C2MF-35-15-24 | 4 600 € | 756 Kg |
| C2MF-35-15-25 | 4 000 € | 724 Kg |
| C2MF-35-15-26 | 5 500 € | 728 Kg |
| C2MF-35-15-27 | 4 500 € | 728 Kg |
| C2MF-35-15-33 | 7 000 € | 910 Kg |

| C2M | | |
|-------------------------|----------|------------|
| Liste des codes | Prix (€) | Poids (Kg) |
| C2MF-35-15-34 | 7 600 € | 910 Kg |
| C2MF-35-15-35 | 7 000 € | 910 Kg |
| C2MF-35-15-36 | 8 600 € | 908 Kg |
| C2MF-35-15-43 | 7 700 € | 1 015 Kg |
| C2MF-35-15-44 | 8 300 € | 1 015 Kg |
| C2MF-35-15-45 | 7 700 € | 1 015 Kg |
| C2MF-35-15-46 | 9 300 € | 1 013 Kg |
| C2MF-35-15-58 | 4 200 € | 1 013 Kg |
| 4,00 mètres fixe | | |
| C2MF-40-13-11 | 3 300 € | 647 Kg |
| C2MF-40-13-12 | 3 900 € | 652 Kg |
| C2MF-40-13-13 | 3 300 € | 652 Kg |
| C2MF-40-13-14 | 4 700 € | 677 Kg |
| C2MF-40-13-15 | 3 300 € | 649 Kg |
| C2MF-40-13-16 | 4 700 € | 653 Kg |
| C2MF-40-13-17 | 3 700 € | 653 Kg |
| C2MF-40-13-21 | 3 900 € | 725 Kg |
| C2MF-40-13-22 | 4 400 € | 730 Kg |
| C2MF-40-13-23 | 3 900 € | 730 Kg |
| C2MF-40-13-24 | 4 400 € | 755 Kg |
| C2MF-40-13-25 | 3 900 € | 727 Kg |
| C2MF-40-13-26 | 5 200 € | 731 Kg |
| C2MF-40-13-27 | 4 300 € | 731 Kg |
| C2MF-40-13-33 | 6 500 € | 888 Kg |
| C2MF-40-13-34 | 7 000 € | 888 Kg |
| C2MF-40-13-35 | 6 500 € | 888 Kg |
| C2MF-40-13-36 | 7 900 € | 887 Kg |
| C2MF-40-13-43 | 7 100 € | 979 Kg |
| C2MF-40-13-44 | 7 600 € | 979 Kg |
| C2MF-40-13-45 | 7 100 € | 979 Kg |
| C2MF-40-13-46 | 8 500 € | 978 Kg |
| C2MF-40-13-58 | 4 100 € | 978 Kg |
| C2MF-40-17-11 | 3 700 € | 723 Kg |
| C2MF-40-17-12 | 4 400 € | 730 Kg |
| C2MF-40-17-13 | 3 700 € | 730 Kg |
| C2MF-40-17-14 | 5 500 € | 762 Kg |
| C2MF-40-17-15 | 3 700 € | 725 Kg |
| C2MF-40-17-16 | 5 500 € | 730 Kg |
| C2MF-40-17-17 | 4 200 € | 730 Kg |
| C2MF-40-17-21 | 4 400 € | 825 Kg |
| C2MF-40-17-22 | 5 100 € | 832 Kg |
| C2MF-40-17-23 | 4 400 € | 832 Kg |
| C2MF-40-17-24 | 5 100 € | 864 Kg |

TARIF BASE

| C2M | | |
|-----------------------|----------|------------|
| Liste des codes | Prix (€) | Poids (Kg) |
| C2MF-40-17-25 | 4 400 € | 827 Kg |
| C2MF-40-17-26 | 6 200 € | 832 Kg |
| C2MF-40-17-27 | 4 900 € | 832 Kg |
| C2MF-40-17-33 | 7 900 € | 1 039 Kg |
| C2MF-40-17-34 | 8 500 € | 1 039 Kg |
| C2MF-40-17-35 | 7 900 € | 1 039 Kg |
| C2MF-40-17-36 | 9 600 € | 1 036 Kg |
| C2MF-40-17-43 | 8 600 € | 1 158 Kg |
| C2MF-40-17-44 | 9 300 € | 1 158 Kg |
| C2MF-40-17-45 | 8 700 € | 1 158 Kg |
| C2MF-40-17-46 | 10 400 € | 1 155 Kg |
| C2MF-40-17-58 | 4 700 € | 1 155 Kg |
| 4,00 mètres repliable | | |
| C2MR-40-13-11 | 5 300 € | 1 089 Kg |
| C2MR-40-13-12 | 5 900 € | 1 094 Kg |
| C2MR-40-13-13 | 5 300 € | 1 094 Kg |
| C2MR-40-13-14 | 6 700 € | 1 119 Kg |
| C2MR-40-13-15 | 5 300 € | 1 091 Kg |
| C2MR-40-13-16 | 6 700 € | 1 095 Kg |
| C2MR-40-13-17 | 5 700 € | 1 095 Kg |
| C2MR-40-13-21 | 5 900 € | 1 167 Kg |
| C2MR-40-13-22 | 6 400 € | 1 172 Kg |
| C2MR-40-13-23 | 5 900 € | 1 172 Kg |
| C2MR-40-13-24 | 6 400 € | 1 197 Kg |
| C2MR-40-13-25 | 5 900 € | 1 169 Kg |
| C2MR-40-13-26 | 7 200 € | 1 173 Kg |
| C2MR-40-13-27 | 6 300 € | 1 173 Kg |
| C2MR-40-13-33 | 8 500 € | 1 330 Kg |
| C2MR-40-13-34 | 9 000 € | 1 330 Kg |
| C2MR-40-13-35 | 8 500 € | 1 330 Kg |
| C2MR-40-13-36 | 9 800 € | 1 329 Kg |
| C2MR-40-13-43 | 9 100 € | 1 421 Kg |
| C2MR-40-13-44 | 9 600 € | 1 421 Kg |
| C2MR-40-13-45 | 9 100 € | 1 421 Kg |
| C2MR-40-13-46 | 10 400 € | 1 420 Kg |
| C2MR-40-13-58 | 6 100 € | 1 420 Kg |
| C2MR-40-17-11 | 5 700 € | 1 165 Kg |
| C2MR-40-17-12 | 6 400 € | 1 172 Kg |
| C2MR-40-17-13 | 5 700 € | 1 204 Kg |
| C2MR-40-17-14 | 7 400 € | 1 167 Kg |
| C2MR-40-17-15 | 5 700 € | 1 172 Kg |
| C2MR-40-17-16 | 7 400 € | 1 172 Kg |
| C2MR-40-17-17 | 6 200 € | 1 172 Kg |
| C2MR-40-17-21 | 6 400 € | 1 267 Kg |
| C2MR-40-17-22 | 7 100 € | 1 274 Kg |

| C2M | | |
|-----------------------|----------|------------|
| Liste des codes | Prix (€) | Poids (Kg) |
| C2MR-40-17-23 | 6 400 € | 1 274 Kg |
| C2MR-40-17-24 | 7 100 € | 1 306 Kg |
| C2MR-40-17-25 | 6 400 € | 1 269 Kg |
| C2MR-40-17-26 | 8 200 € | 1 274 Kg |
| C2MR-40-17-27 | 6 900 € | 1 274 Kg |
| C2MR-40-17-33 | 9 800 € | 1 481 Kg |
| C2MR-40-17-34 | 10 500 € | 1 481 Kg |
| C2MR-40-17-35 | 9 900 € | 1 481 Kg |
| C2MR-40-17-36 | 11 600 € | 1 478 Kg |
| C2MR-40-17-43 | 10 600 € | 1 600 Kg |
| C2MR-40-17-44 | 11 300 € | 1 600 Kg |
| C2MR-40-17-45 | 10 600 € | 1 600 Kg |
| C2MR-40-17-46 | 12 400 € | 1 597 Kg |
| C2MR-40-17-58 | 6 700 € | 1 597 Kg |
| 5,00 mètres repliable | | |
| C2MR-50-17-11 | 6 200 € | 1 253 Kg |
| C2MR-50-17-12 | 6 900 € | 1 260 Kg |
| C2MR-50-17-13 | 6 200 € | 1 292 Kg |
| C2MR-50-17-14 | 7 900 € | 1 255 Kg |
| C2MR-50-17-15 | 6 200 € | 1 260 Kg |
| C2MR-50-17-16 | 7 900 € | 1 260 Kg |
| C2MR-50-17-17 | 6 700 € | 1 260 Kg |
| C2MR-50-17-21 | 6 900 € | 1 355 Kg |
| C2MR-50-17-22 | 7 600 € | 1 362 Kg |
| C2MR-50-17-23 | 6 900 € | 1 362 Kg |
| C2MR-50-17-24 | 7 500 € | 1 394 Kg |
| C2MR-50-17-25 | 6 900 € | 1 357 Kg |
| C2MR-50-17-26 | 8 600 € | 1 362 Kg |
| C2MR-50-17-27 | 7 400 € | 1 362 Kg |
| C2MR-50-17-33 | 10 300 € | 1 569 Kg |
| C2MR-50-17-34 | 11 000 € | 1 569 Kg |
| C2MR-50-17-35 | 10 300 € | 1 569 Kg |
| C2MR-50-17-36 | 12 100 € | 1 566 Kg |
| C2MR-50-17-43 | 11 100 € | 1 688 Kg |
| C2MR-50-17-44 | 11 800 € | 1 688 Kg |
| C2MR-50-17-45 | 11 100 € | 1 688 Kg |
| C2MR-50-17-46 | 12 900 € | 1 685 Kg |
| C2MR-50-17-58 | 7 200 € | 1 685 Kg |
| C2MR-50-21-11 | 6 600 € | 1 329 Kg |
| C2MR-50-21-12 | 7 400 € | 1 337 Kg |
| C2MR-50-21-13 | 6 500 € | 1 377 Kg |
| C2MR-50-21-14 | 8 700 € | 1 332 Kg |
| C2MR-50-21-15 | 6 500 € | 1 338 Kg |
| C2MR-50-21-16 | 8 700 € | 1 338 Kg |
| C2MR-50-21-17 | 7 200 € | 1 455 Kg |

| C2M | | |
|-----------------------|----------|------------|
| Liste des codes | Prix (€) | Poids (Kg) |
| C2MR-50-21-21 | 7 400 € | 1 455 Kg |
| C2MR-50-21-22 | 8 300 € | 1 463 Kg |
| C2MR-50-21-23 | 7 400 € | 1 463 Kg |
| C2MR-50-21-24 | 8 200 € | 1 503 Kg |
| C2MR-50-21-25 | 7 400 € | 1 458 Kg |
| C2MR-50-21-26 | 9 600 € | 1 464 Kg |
| C2MR-50-21-27 | 8 100 € | 1 464 Kg |
| C2MR-50-21-33 | 11 700 € | 1 719 Kg |
| C2MR-50-21-34 | 12 500 € | 1 719 Kg |
| C2MR-50-21-35 | 11 700 € | 1 719 Kg |
| C2MR-50-21-36 | 13 800 € | 1 716 Kg |
| C2MR-50-21-43 | 12 600 € | 1 866 Kg |
| C2MR-50-21-44 | 13 500 € | 1 866 Kg |
| C2MR-50-21-45 | 12 600 € | 1 866 Kg |
| C2MR-50-21-46 | 14 800 € | 1 863 Kg |
| C2MR-50-21-58 | 4 600 € | 1 863 Kg |
| 6,00 mètres repliable | | |
| C2MR-60-21-11 | 7 100 € | 1 373 Kg |
| C2MR-60-21-12 | 7 900 € | 1 381 Kg |
| C2MR-60-21-13 | 7 100 € | 1 421 Kg |
| C2MR-60-21-14 | 9 200 € | 1 376 Kg |
| C2MR-60-21-15 | 7 100 € | 1 382 Kg |
| C2MR-60-21-16 | 9 200 € | 1 382 Kg |
| C2MR-60-21-17 | 7 700 € | 1 499 Kg |
| C2MR-60-21-21 | 8 000 € | 1 499 Kg |
| C2MR-60-21-22 | 8 800 € | 1 507 Kg |
| C2MR-60-21-23 | 7 900 € | 1 507 Kg |
| C2MR-60-21-24 | 8 800 € | 1 547 Kg |
| C2MR-60-21-25 | 7 900 € | 1 502 Kg |
| C2MR-60-21-26 | 10 100 € | 1 508 Kg |
| C2MR-60-21-27 | 8 600 € | 1 508 Kg |
| C2MR-60-21-33 | 12 200 € | 1 763 Kg |
| C2MR-60-21-34 | 13 000 € | 1 763 Kg |
| C2MR-60-21-35 | 12 200 € | 1 763 Kg |
| C2MR-60-21-36 | 14 400 € | 1 760 Kg |
| C2MR-60-21-43 | 13 200 € | 1 910 Kg |
| C2MR-60-21-44 | 14 000 € | 1 910 Kg |
| C2MR-60-21-45 | 13 200 € | 1 910 Kg |
| C2MR-60-21-46 | 15 300 € | 1 907 Kg |
| C2MR-60-21-58 | 8 300 € | 1 907 Kg |
| C2MR-60-25-11 | 7 100 € | 1 373 Kg |
| C2MR-60-25-12 | 8 100 € | 1 458 Kg |
| C2MR-60-25-13 | 7 100 € | 1 506 Kg |
| C2MR-60-25-14 | 9 600 € | 1 452 Kg |
| C2MR-60-25-15 | 7 100 € | 1 459 Kg |

TARIF BASE

| C2M | | |
|---------------------------------|----------|------------|
| Liste des codes | Prix (€) | Poids (Kg) |
| C2MR-60-25-16 | 9 600 € | 1 459 Kg |
| C2MR-60-25-17 | 7 800 € | 1 599 Kg |
| C2MR-60-25-21 | 8 500 € | 1 608 Kg |
| C2MR-60-25-22 | 9 500 € | 1 608 Kg |
| C2MR-60-25-23 | 8 500 € | 1 656 Kg |
| C2MR-60-25-24 | 9 500 € | 1 602 Kg |
| C2MR-60-25-25 | 8 500 € | 1 602 Kg |
| C2MR-60-25-26 | 11 100 € | 1 609 Kg |
| C2MR-60-25-27 | 9 300 € | 1 609 Kg |
| C2MR-60-25-33 | 13 500 € | 1 913 Kg |
| C2MR-60-25-34 | 14 500 € | 1 913 Kg |
| C2MR-60-25-35 | 13 600 € | 1 913 Kg |
| C2MR-60-25-36 | 16 100 € | 1 909 Kg |
| C2MR-60-25-43 | 14 700 € | 2 088 Kg |
| C2MR-60-25-44 | 15 700 € | 2 088 Kg |
| C2MR-60-25-45 | 14 700 € | 2 088 Kg |
| C2MR-60-25-46 | 17 300 € | 2 084 Kg |
| C2MR-60-25-58 | 8 900 € | 2 084 Kg |
| C2M poussé (si pas de rouleaux) | | |
| 3,00 mètres fixe | | |
| C2MP-30-09-11 | 5 300 € | 913 Kg |
| C2MP-30-09-12 | 5 700 € | 917 Kg |
| C2MP-30-09-13 | 5 300 € | 917 Kg |
| C2MP-30-09-14 | 6 300 € | 934 Kg |
| C2MP-30-09-15 | 5 300 € | 914 Kg |
| C2MP-30-09-16 | 5 700 € | 917 Kg |
| C2MP-30-09-17 | 5 600 € | 917 Kg |
| C2MP-30-09-21 | 5 700 € | 967 Kg |
| C2MP-30-09-22 | 6 100 € | 971 Kg |
| C2MP-30-09-23 | 5 700 € | 971 Kg |
| C2MP-30-09-24 | 6 600 € | 988 Kg |
| C2MP-30-09-25 | 5 700 € | 968 Kg |
| C2MP-30-09-26 | 6 100 € | 971 Kg |
| C2MP-30-09-27 | 6 000 € | 971 Kg |
| C2MP-30-09-33 | 7 500 € | 1 080 Kg |
| C2MP-30-09-34 | 8 500 € | 1 080 Kg |
| C2MP-30-09-35 | 7 500 € | 1 080 Kg |
| C2MP-30-09-36 | 7 900 € | 1 079 Kg |
| C2MP-30-09-43 | 7 900 € | 1 143 Kg |
| C2MP-30-09-44 | 8 900 € | 1 143 Kg |
| C2MP-30-09-45 | 7 900 € | 1 143 Kg |
| C2MP-30-09-46 | 8 300 € | 1 142 Kg |
| C2MP-30-11-11 | 5 500 € | 989 Kg |
| C2MP-30-11-12 | 6 000 € | 994 Kg |
| C2MP-30-11-13 | 5 500 € | 994 Kg |

| C2M | | |
|------------------|----------|------------|
| Liste des codes | Prix (€) | Poids (Kg) |
| C2MP-30-11-14 | 6 600 € | 1 019 Kg |
| C2MP-30-11-15 | 5 500 € | 991 Kg |
| C2MP-30-11-16 | 5 900 € | 995 Kg |
| C2MP-30-11-17 | 5 900 € | 995 Kg |
| C2MP-30-11-21 | 6 000 € | 1 067 Kg |
| C2MP-30-11-22 | 6 400 € | 1 072 Kg |
| C2MP-30-11-23 | 6 000 € | 1 072 Kg |
| C2MP-30-11-24 | 7 100 € | 1 097 Kg |
| C2MP-30-11-25 | 6 000 € | 1 069 Kg |
| C2MP-30-11-26 | 6 400 € | 1 073 Kg |
| C2MP-30-11-27 | 6 300 € | 1 073 Kg |
| 3,50 mètres fixe | | |
| C2MP-35-11-11 | 5 700 € | 965 Kg |
| C2MP-35-11-12 | 6 200 € | 969 Kg |
| C2MP-35-11-13 | 5 700 € | 965 Kg |
| C2MP-35-11-14 | 6 900 € | 990 Kg |
| C2MP-35-11-15 | 5 700 € | 967 Kg |
| C2MP-35-11-16 | 6 200 € | 970 Kg |
| C2MP-35-11-17 | 6 100 € | 970 Kg |
| C2MP-35-11-21 | 6 200 € | 1 031 Kg |
| C2MP-35-11-22 | 6 600 € | 1 035 Kg |
| C2MP-35-11-23 | 6 200 € | 1 035 Kg |
| C2MP-35-11-24 | 7 300 € | 1 056 Kg |
| C2MP-35-11-25 | 6 200 € | 1 033 Kg |
| C2MP-35-11-26 | 6 600 € | 1 036 Kg |
| C2MP-35-11-27 | 6 500 € | 1 036 Kg |
| C2MP-35-11-33 | 8 400 € | 1 036 Kg |
| C2MP-35-11-34 | 9 600 € | 1 036 Kg |
| C2MP-35-11-35 | 8 400 € | 1 165 Kg |
| C2MP-35-11-36 | 8 900 € | 1 168 Kg |
| C2MP-35-11-43 | 8 900 € | 1 246 Kg |
| C2MP-35-11-44 | 10 100 € | 1 246 Kg |
| C2MP-35-11-45 | 8 900 € | 1 246 Kg |
| C2MP-35-11-46 | 9 400 € | 1 245 Kg |
| 4,00 mètres fixe | | |
| C2MP-40-13-11 | 6 100 € | 1 056 Kg |
| C2MP-40-13-12 | 6 600 € | 1 061 Kg |
| C2MP-40-13-13 | 6 100 € | 1 061 Kg |
| C2MP-40-13-14 | 7 400 € | 1 086 Kg |
| C2MP-40-13-15 | 6 100 € | 1 058 Kg |
| C2MP-40-13-16 | 6 600 € | 1 062 Kg |
| C2MP-40-13-17 | 6 500 € | 1 062 Kg |
| C2MP-40-13-21 | 6 600 € | 1 134 Kg |
| C2MP-40-13-22 | 7 200 € | 1 139 Kg |
| C2MP-40-13-23 | 6 600 € | 1 139 Kg |

| C2M | | |
|--------------------------|----------|------------|
| Liste des codes | Prix (€) | Poids (Kg) |
| C2MP-40-13-24 | 8 000 € | 1 164 Kg |
| C2MP-40-13-25 | 6 600 € | 1 136 Kg |
| C2MP-40-13-26 | 7 100 € | 1 140 Kg |
| C2MP-40-13-27 | 7 000 € | 1 140 Kg |
| C2MP-40-13-33 | 9 300 € | 1 297 Kg |
| C2MP-40-13-34 | 10 600 € | 1 297 Kg |
| C2MP-40-13-35 | 9 300 € | 1 297 Kg |
| C2MP-40-13-36 | 9 800 € | 1 296 Kg |
| C2MP-40-13-43 | 9 900 € | 1 388 Kg |
| C2MP-40-13-44 | 11 200 € | 1 388 Kg |
| C2MP-40-13-45 | 9 900 € | 1 388 Kg |
| C2MP-40-13-46 | 10 400 € | 1 387 Kg |
| C2MP-40-15-11 | 6 300 € | 1 132 Kg |
| C2MP-40-15-12 | 6 900 € | 1 139 Kg |
| C2MP-40-15-13 | 6 300 € | 1 139 Kg |
| C2MP-40-15-14 | 7 800 € | 1 171 Kg |
| C2MP-40-15-15 | 6 300 € | 1 134 Kg |
| C2MP-40-15-16 | 6 800 € | 1 139 Kg |
| C2MP-40-15-17 | 6 700 € | 1 139 Kg |
| C2MP-40-15-21 | 6 900 € | 1 234 Kg |
| C2MP-40-15-22 | 7 500 € | 1 241 Kg |
| C2MP-40-15-23 | 6 900 € | 1 241 Kg |
| C2MP-40-15-24 | 8 400 € | 1 273 Kg |
| C2MP-40-15-25 | 6 900 € | 1 236 Kg |
| C2MP-40-15-26 | 7 500 € | 1 241 Kg |
| C2MP-40-15-27 | 7 400 € | 1 241 Kg |
| C2M poussé (si rouleaux) | | |
| 3,00 mètres fixe | | |
| C2MQ-30-09-11 | 5 500 € | 913 Kg |
| C2MQ-30-09-12 | 5 800 € | 917 Kg |
| C2MQ-30-09-13 | 5 500 € | 917 Kg |
| C2MQ-30-09-14 | 6 400 € | 934 Kg |
| C2MQ-30-09-15 | 5 500 € | 914 Kg |
| C2MQ-30-09-16 | 5 800 € | 917 Kg |
| C2MQ-30-09-17 | 5 800 € | 917 Kg |
| C2MQ-30-09-21 | 5 900 € | 967 Kg |
| C2MQ-30-09-22 | 6 200 € | 971 Kg |
| C2MQ-30-09-23 | 5 900 € | 971 Kg |
| C2MQ-30-09-24 | 6 800 € | 988 Kg |
| C2MQ-30-09-25 | 5 900 € | 968 Kg |
| C2MQ-30-09-26 | 6 200 € | 971 Kg |
| C2MQ-30-09-27 | 6 100 € | 971 Kg |
| C2MQ-30-09-33 | 7 700 € | 1 080 Kg |
| C2MQ-30-09-34 | 8 600 € | 1 080 Kg |
| C2MQ-30-09-35 | 7 700 € | 1 080 Kg |

TARIF BASE

| C2M | | |
|------------------|----------|------------|
| Liste des codes | Prix (€) | Poids (Kg) |
| C2MQ-30-09-36 | 8 000 € | 1 079 Kg |
| C2MQ-30-09-43 | 8 100 € | 1 143 Kg |
| C2MQ-30-09-44 | 9 000 € | 1 143 Kg |
| C2MQ-30-09-45 | 8 100 € | 1 143 Kg |
| C2MQ-30-09-46 | 8 400 € | 1 142 Kg |
| C2MQ-30-11-11 | 5 700 € | 989 Kg |
| C2MQ-30-11-12 | 6 100 € | 994 Kg |
| C2MQ-30-11-13 | 5 700 € | 994 Kg |
| C2MQ-30-11-14 | 6 800 € | 1 019 Kg |
| C2MQ-30-11-15 | 5 700 € | 991 Kg |
| C2MQ-30-11-16 | 6 100 € | 995 Kg |
| C2MQ-30-11-17 | 6 000 € | 995 Kg |
| C2MQ-30-11-21 | 6 100 € | 1 067 Kg |
| C2MQ-30-11-22 | 6 600 € | 1 072 Kg |
| C2MQ-30-11-23 | 6 100 € | 1 072 Kg |
| C2MQ-30-11-24 | 7 300 € | 1 097 Kg |
| C2MQ-30-11-25 | 6 100 € | 1 069 Kg |
| C2MQ-30-11-26 | 6 500 € | 1 073 Kg |
| C2MQ-30-11-27 | 6 500 € | 1 073 Kg |
| 3,50 mètres fixe | | |
| C2MQ-35-11-11 | 5 900 € | 965 Kg |
| C2MQ-35-11-12 | 6 300 € | 969 Kg |
| C2MQ-35-11-13 | 5 900 € | 965 Kg |
| C2MQ-35-11-14 | 7 000 € | 990 Kg |
| C2MQ-35-11-15 | 5 900 € | 967 Kg |
| C2MQ-35-11-16 | 6 300 € | 970 Kg |
| C2MQ-35-11-17 | 6 200 € | 970 Kg |

| C2M | | |
|------------------|----------|------------|
| Liste des codes | Prix (€) | Poids (Kg) |
| C2MQ-35-11-21 | 6 400 € | 1 031 Kg |
| C2MQ-35-11-22 | 6 800 € | 1 035 Kg |
| C2MQ-35-11-23 | 6 300 € | 1 035 Kg |
| C2MQ-35-11-24 | 7 500 € | 1 056 Kg |
| C2MQ-35-11-25 | 6 300 € | 1 033 Kg |
| C2MQ-35-11-26 | 6 800 € | 1 036 Kg |
| C2MQ-35-11-27 | 6 700 € | 1 036 Kg |
| C2MQ-35-11-33 | 8 600 € | 1 036 Kg |
| C2MQ-35-11-34 | 9 700 € | 1 036 Kg |
| C2MQ-35-11-35 | 8 600 € | 1 165 Kg |
| C2MQ-35-11-36 | 9 000 € | 1 168 Kg |
| C2MQ-35-11-43 | 9 100 € | 1 246 Kg |
| C2MQ-35-11-44 | 10 200 € | 1 246 Kg |
| C2MQ-35-11-45 | 9 100 € | 1 246 Kg |
| C2MQ-35-11-46 | 9 500 € | 1 245 Kg |
| 4,00 mètres fixe | | |
| C2MQ-40-13-11 | 6 200 € | 1 056 Kg |
| C2MQ-40-13-12 | 6 800 € | 1 061 Kg |
| C2MQ-40-13-13 | 6 200 € | 1 061 Kg |
| C2MQ-40-13-14 | 7 600 € | 1 086 Kg |
| C2MQ-40-13-15 | 6 200 € | 1 058 Kg |
| C2MQ-40-13-16 | 6 700 € | 1 062 Kg |
| C2MQ-40-13-17 | 6 600 € | 1 062 Kg |
| C2MQ-40-13-21 | 6 800 € | 1 134 Kg |
| C2MQ-40-13-22 | 7 300 € | 1 139 Kg |
| C2MQ-40-13-23 | 6 800 € | 1 139 Kg |

| C2M | | |
|-----------------|----------|------------|
| Liste des codes | Prix (€) | Poids (Kg) |
| C2MQ-40-13-24 | 8 100 € | 1 164 Kg |
| C2MQ-40-13-25 | 6 800 € | 1 136 Kg |
| C2MQ-40-13-26 | 7 300 € | 1 140 Kg |
| C2MQ-40-13-27 | 7 200 € | 1 140 Kg |
| C2MQ-40-13-33 | 9 400 € | 1 297 Kg |
| C2MQ-40-13-34 | 10 700 € | 1 297 Kg |
| C2MQ-40-13-35 | 9 400 € | 1 297 Kg |
| C2MQ-40-13-36 | 9 900 € | 1 296 Kg |
| C2MQ-40-13-43 | 10 000 € | 1 388 Kg |
| C2MQ-40-13-44 | 11 300 € | 1 388 Kg |
| C2MQ-40-13-45 | 10 000 € | 1 388 Kg |
| C2MQ-40-13-46 | 10 500 € | 1 387 Kg |
| C2MQ-40-15-11 | 6 400 € | 1 132 Kg |
| C2MQ-40-15-12 | 7 000 € | 1 139 Kg |
| C2MQ-40-15-13 | 6 400 € | 1 139 Kg |
| C2MQ-40-15-14 | 7 900 € | 1 171 Kg |
| C2MQ-40-15-15 | 6 400 € | 1 134 Kg |
| C2MQ-40-15-16 | 7 000 € | 1 139 Kg |
| C2MQ-40-15-17 | 6 900 € | 1 139 Kg |
| C2MQ-40-15-21 | 7 000 € | 1 234 Kg |
| C2MQ-40-17-22 | 7 600 € | 1 241 Kg |
| C2MQ-40-17-23 | 7 000 € | 1 241 Kg |
| C2MQ-40-15-24 | 8 600 € | 1 273 Kg |
| C2MQ-40-15-25 | 7 000 € | 1 236 Kg |
| C2MQ-40-15-26 | 7 600 € | 1 241 Kg |
| C2MQ-40-15-27 | 7 500 € | 1 241 Kg |

TARIF EQUIPEMENTS

| EQUIPEMENTS ARRIERE | | |
|---------------------|----------|------------|
| Liste des codes | Prix (€) | Poids (Kg) |
| BI-C2MF-30 | 3 800 € | 530 Kg |
| BI-C2MF-35 | 4 700 € | 565 Kg |
| BI-C2MF-40 | 5 500 € | 600 Kg |
| BI-C2MR-40 | 5 500 € | 600 Kg |
| BI-C2MR-50 | 6 200 € | 888 Kg |
| BI-C2MR-60 | 7 600 € | 1 078 Kg |
| BP-C2MF-30 | 3 600 € | 432 Kg |
| BP-C2MF-35 | 4 100 € | 520 Kg |
| BP-C2MF-40 | 4 700 € | 607 Kg |
| BP-C2MR-40 | 5 900 € | 760 Kg |
| BP-C2MR-50 | 6 500 € | 850 Kg |
| BP-C2MR-60 | 7 200 € | 943 Kg |

| EQUIPEMENTS ARRIERE | | |
|---------------------|----------|------------|
| Liste des codes | Prix (€) | Poids (Kg) |
| DA-C2MF-30 | 3 300 € | 650 Kg |
| DA-C2MF-35 | 4 000 € | 785 Kg |
| DA-C2MF-40 | 5 000 € | 915 Kg |
| DA-C2MR-40 | 6 600 € | 1 180 Kg |
| DA-C2MR-50 | 8 800 € | 1 320 Kg |
| DAP-C2MF-30 | 4 800 € | 775 Kg |
| DAP-C2MF-35 | 5 700 € | 935 Kg |
| DAP-C2MF-40 | 6 800 € | 1 090 Kg |
| DAP-C2MR-40 | 8 600 € | 1 395 Kg |
| DAP-C2MR-50 | 11 100 € | 1 560 Kg |

| EQUIPEMENTS ARRIERE | | |
|---------------------|----------|------------|
| Liste des codes | Prix (€) | Poids (Kg) |
| DO-C2MF-30 | 4 700 € | 500 Kg |
| DO-C2MF-35 | 5 400 € | 574 Kg |
| DO-C2MF-40 | 6 000 € | 648 Kg |
| DO-C2MR-40 | 6 100 € | 810 Kg |
| DO-C2MR-50 | 7 700 € | 1 030 Kg |
| DO-C2MR-60 | 9 300 € | 1 250 Kg |
| HP-C2MF-30 | 3 400 € | 214 Kg |
| HP-C2MF-35 | 3 700 € | 255 Kg |
| HP-C2MF-40 | 4 500 € | 295 Kg |
| HP-C2MR-40 | 4 700 € | 340 Kg |
| HP-C2MR-50 | 5 600 € | 403 Kg |
| HP-C2MR-60 | 6 800 € | 491 Kg |

| EQUIPEMENTS ARRIERE | | |
|---------------------|----------|------------|
| Liste des codes | Prix (€) | Poids (Kg) |
| RB-C2MF-30 | 2 000 € | 325 Kg |
| RB-C2MF-35 | 2 300 € | 392 Kg |
| RB-C2MF-40 | 2 700 € | 459 Kg |
| RB-C2MQ-30 | 2 000 € | 325 Kg |
| RB-C2MQ-35 | 2 300 € | 392 Kg |
| RB-C2MQ-40 | 2 700 € | 459 Kg |
| RB-C2MR-40 | 3 200 € | 590 Kg |
| RB-C2MR-50 | 3 600 € | 650 Kg |
| RB-C2MR-60 | 3 900 € | 710 Kg |
| RDB-C2MF-30 | 5 200 € | 840 Kg |
| RDB-C2MF-35 | 5 500 € | 980 Kg |
| RDB-C2MF-40 | 9 600 € | 1 120 Kg |
| RDB-C2MR-40 | 9 600 € | 1 120 Kg |
| RDB-C2MR-50 | 10 000 € | 1 401 Kg |

| EQUIPEMENTS ARRIERE | | |
|---------------------|----------|------------|
| Liste des codes | Prix (€) | Poids (Kg) |
| RDD-C2MF-30 | 6 300 € | 861 Kg |
| RDD-C2MF-35 | 6 800 € | 1 004 Kg |
| RDD-C2MF-40 | 11 200 € | 1 148 Kg |
| RDD-C2MR-40 | 11 200 € | 1 148 Kg |
| RDD-C2MR-50 | 12 200 € | 1 436 Kg |
| RL-C2MF-30 | 3 200 € | 520 Kg |
| RL-C2MF-35 | 3 600 € | 640 Kg |
| RL-C2MF-40 | 4 700 € | 750 Kg |
| RL-C2MQ-30 | 3 200 € | 520 Kg |
| RL-C2MQ-35 | 3 600 € | 640 Kg |
| RL-C2MQ-40 | 4 700 € | 750 Kg |
| RL-C2MR-40 | 4 700 € | 870 Kg |
| RL-C2MR-50 | 5 800 € | 1 080 Kg |

| EQUIPEMENTS ARRIERE | | |
|---------------------|----------|------------|
| Liste des codes | Prix (€) | Poids (Kg) |
| RU-C2MF-30 | 3 500 € | 660 Kg |
| RU-C2MF-35 | 4 000 € | 780 Kg |
| RU-C2MF-40 | 4 900 € | 880 Kg |
| RU-C2MQ-30 | 3 500 € | 660 Kg |
| RU-C2MQ-35 | 4 000 € | 780 Kg |
| RU-C2MQ-40 | 4 900 € | 880 Kg |
| RU-C2MR-40 | 5 000 € | 990 Kg |
| RU-C2MR-50 | 6 100 € | 1 230 Kg |

TARIF OPTIONS

| C2M | | |
|-----------------|----------|------------|
| Liste des codes | Prix (€) | Poids (Kg) |
| 11817 | 34 € | 5 Kg |
| 11818 | 284 € | 1 Kg |
| 16555 | 356 € | 40 Kg |

| C2M | | |
|-----------------|----------|------------|
| Liste des codes | Prix (€) | Poids (Kg) |
| 16611 | 1 050 € | 110 Kg |
| 16613 | 1 050 € | 90 Kg |
| 16641 | 1 141 € | 110 Kg |

| C2M | | |
|-----------------|----------|------------|
| Liste des codes | Prix (€) | Poids (Kg) |
| 16643 | 1 141 € | 90 Kg |
| 16805 | 259 € | 17 Kg |
| 16880 | 376 € | 20 Kg |

TARIF SIGNALISATION

| C2M | | |
|-----------------|----------|------------|
| Liste des codes | Prix (€) | Poids (Kg) |
| 10188 | 87 € | 1 Kg |
| 16890 | 436 € | 23 Kg |
| 16891 | 436 € | 23 Kg |
| 16892 | 406 € | 35 Kg |
| 16894 | 876 € | 62 Kg |
| 16895 | 501 € | 23 Kg |
| 16896 | 493 € | 23 Kg |

