



CARRE
MADE FOR AGRICULTURE



TASSBIPENTA

Émiettez, nivelez et consolidez avec un équilibre renforcé



TASSBIPENTA

■ TASSEUR AVANT

TASSBIPENTA, est un outil installé à l'avant du tracteur pour réaliser un émiettement uniforme et un mélange intensif. Les chaumes et autres résidus sont émiéttés, nivelés et enfouis. La planche niveleuse permet de niveler le sol latéralement avant le passage des doubles rotors.

■ ARGUMENTAIRE TASSBIPENTA

■ LE CHÂSSIS TASSBIPENTA

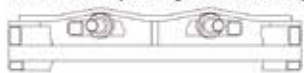
- Attelage 3 points à barre semi-automatique n°2 sur 4 points d'appui.
- Bâti tube carré 100x8 mm entièrement mécano-soudé, fixe, auto directionnel.
- Dégagement sous bâti 600 mm.
- Double rotor Ø 400 mm, dent rond Ø 25 mm au pas de 62,5 mm, monté sur palier à roulement auto-alignement Ø 40 mm.
- Entraxe rouleau : 300 mm.
- Planche niveleuse fractionnée réglable en hauteur, inclinaison et pression.
- Signalisation et éclairage en option.



CHÂSSIS	FIXE		
Largeur	3 m	3 m 50	4 m

Alignement automatique

Position de transport : alignement automatique



Position de travail déhanchée



Position déaxée



En position transport ou en bout de champ, les galets se positionnent dans le plat de déhanchement; l'outil se réaligne donc automatiquement.

Au travail, la position déhanchée permet au double rotor d'épouser parfaitement le terrain.

Grâce au point de pivot très avancé, l'outil se réaligne rapidement après les courbes.

■ NOTE ÉCO-IMPACT



■ LIVRAISON ET MISE EN SERVICE

■ CONDITIONS DE LIVRAISON

Matériel livré monté

■ MISE EN SERVICE

Forfait de mise en service par un technicien Carré :

1/2 journée

www.carre.fr

▪ TARIF TASSBIPENTA

Le tableau ci-dessous regroupe toutes les combinaisons possibles de machines. Vous allez vous-même élaborer le code final correspondant à la machine que vous recherchez. Il suffit d'ajouter les codes relatifs aux différentes colonnes, les uns à la suite des autres.

TABLEAU TASSBIPENTA					
Désignation		Largeur		Système de direction	
TASSBIPENTA FIXE	TBF	3 m	30	Auto -directionnel	1
		3 m 50	35		
		4 m	40		

Explication du fonctionnement des tableaux :

Pour cela, veuillez suivre les explications fournies ci-après.

Sur le tableau ci-dessus, toutes les colonnes contiennent des codes.

1^{re} colonne : Désignation : TASSBIPENTA Fixe = code **TBF**

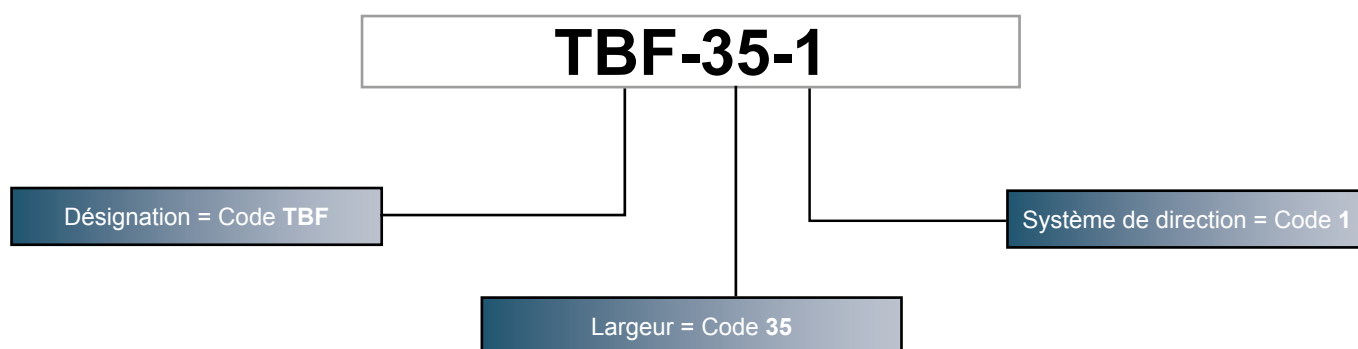
2^e colonne : Largeur : 3 m 50 = code **35**

3^e colonne : Système de direction : Auto-directionnel = code **1**

Exemple de code : TASSBIPENTA fixe, largeur 3 m 50 auto-directionnel.

Attention ! Votre commande ne pourra être enregistrée avant la réception de ces informations.

Code final complet à indiquer sur la commande :



Si les caractéristiques de votre machine ne vous permettent pas de créer un code grâce à notre tableau, veuillez nous consulter.

Merci de contacter Philippe Fétiveau ou Matthieu Marchand, au service Relations Clients :

Tel : 02 51 07 86 81 - 02 51 07 82 35

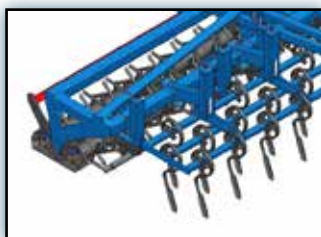
Une fois votre code élaboré, veuillez vous référer aux pages tarifs correspondantes.

▪ LES ÉQUIPEMENTS

ÉQUIPEMENT AVANT

- Équipement à dents droites 32x12 ou 45x12 sur 3 barres. Pour améliorer l'efficacité aussi bien sur labour ancien que récent.
Le travail du sol par les dents favorise le tassement homogène.

IMPORTANT
**PUISSANCE REQUISE
 PAR DENT 2 CV**



LARGEUR	3 M 00		3 M 50		4 M 00	
Type de dents	Dents 32 x 12	Dents 45 x 12	Dents 32 x 12	Dents 45 x 12	Dents 32 x 12	Dents 45 x 12
Pas (cm)	120	160	120	160	120	160
Nombre de dents	25	19	29	21	33	25
Puissance requise (CV)	50	40	60	40	65	50

TABLEAU CODES ÉQUIPEMENTS AVANT


Désignation		Type de machine		Largeur		Type de dents	
Équipement avant dents droites	ED	TASSBIPENTA Fixe	TBF	3 m	30	Dents droites 32x12	1
				3 m 50	35	Dents droites 45x12	2
				4 m	40		

Exemple de code : ED-TBF-35-2

▪ LES OPTIONS

**PORTE-MASSE
 POUR FENDT - MF - VALTRA -
 CASE NEW HOLLAND - ETC...**

*Pour un report de charge
 supplémentaire avant*



Code : 16025

**PORTE-MASSE
 POUR JOHN DEERE - CLAAS**

*Pour un report de charge
 supplémentaire avant*



Code : 16026

**PAIRE DE DÉFLECTEURS LATÉRAUX
 SUR PARALLÉLOGRAMMES À
 SÉCURITÉ RESSORT**

*Permet d'éviter les projections de
 terre*



Code : 16091

RÉTROVISEURS

*Pour sécuriser la vision lors de
 la circulation*



Code : 16092

▪ SIGNALISATION ET ÉCLAIRAGE

MATÉRIELS	COMPOSANTS		CODE
TASSBIPENTA FIXE	Matériel à l'avant options éclairage incompatible	3 paires de panneaux réfléchissants 423x282 mm à l'avant, à l'arrière et latérale et 2 catadioptrés latéraux	16096

TARIF BASE

TASSBIPENTA		
Liste des codes	Prix (€)	Poids (Kg)
TBF-30-1	6 400 €	1 000 Kg
TBF-35-1	7 000 €	1 170 Kg
TBF-40-1	7 900 €	1 300 Kg

TARIF EQUIPEMENTS

EQUIPEMENTS AVANT		
Liste des codes	Prix (€)	Poids (Kg)
ED-TBF-30-1	1 510 €	208 Kg
ED-TBF-30-2	1 600 €	204 Kg

EQUIPEMENTS AVANT		
Liste des codes	Prix (€)	Poids (Kg)
ED-TBF-35-1	1 600 €	254 Kg
ED-TBF-35-2	1 660 €	245 Kg

EQUIPEMENTS AVANT		
Liste des codes	Prix (€)	Poids (Kg)
ED-TBF-40-1	2 450 €	288 Kg
ED-TBF-40-2	2 560 €	282 Kg

TARIF OPTIONS

TASSBIPENTA		
Liste des codes	Prix (€)	Poids (Kg)
16025	450 €	50 Kg
16026	471 €	53 Kg
16091	334 €	28 Kg
16092	388 €	20 Kg

TARIF SIGNALISATION

TASSBIPENTA		
Liste des codes	Prix (€)	Poids (Kg)
16096	407 €	21 Kg

Tarif € HT départ usine - Poids Kg

